

# Kollektion **Cliff Plus**



*Ideal  
Standard*

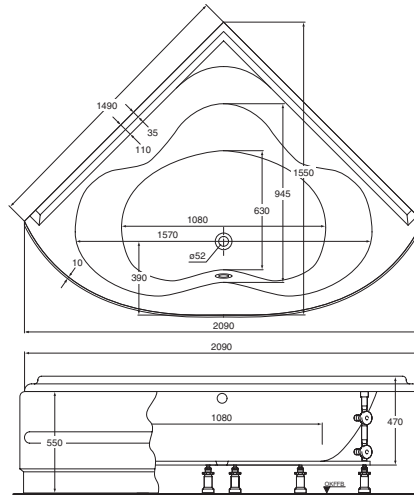


## Farbcode

01	06	27	90	16
●	●	●	●	

## Oberflächen

AA	AB	AC	AD
●	●	●	●

**Cliff 149 Plus Eck-Badewanne aus Sanitär-Acryl**

TÜV-geprüft nach EN 198

mit glasfaserverstärktem Aussenmantel; mit einlaminiertes Verankerung des Wannenrandes und des Bodenbereiches; mit Armaturenbank für 4-Loch-Armatur; mit mittig positioniertem Ab- und Überlaufloch; Ablagemöglichkeit in den Eckbereichen;

Aufkantung des Wannenrandes an beiden Schenkeln

Modell-Nr.: K 6623 xx (bitte Farbcode einsetzen)

Grösse: Länge 1490 mm, Breite 1490 mm, Höhe 470 mm

Wasserinhalt: 270 l bis Überlauf

Einbau: Unter- bzw. Abmauerung; Wannenfüsse oder Wannenträger

Gewicht: 33,0 kg

empfohlenes Zubehör:

**Acryl-Schürze als Frontverkleidung**

Modell-Nr.: K 6669 xx (bitte Farbcode einsetzen)

**Tragegestell für Wanne mit Acryl-Schürze**

Modell-Nr.: K 7254 67

**Achtung!**

Bei Schürzenmontage Normalwanne ist K 7254 67 mitzubestellen.

**Wannenmontage-Set** (Wannenfüsse und Wannenleisten)

Modell-Nr.: K 7274 67

**Wannenfüsse Hotline Plus**

Modell-Nr.: K 7200 67

**MEPA-Set Wannenleisten**

Modell-Nr.: K 7255 67

**Styropor-Schürze** (Einflieshilfe und Ersatz für Abmauerung)

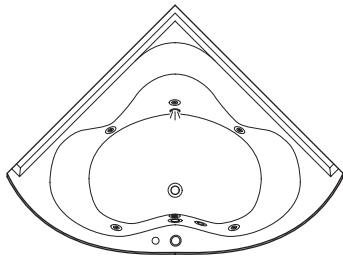
Modell-Nr.: K 8348 67

**Ab- und Überlaufgarnitur (Viega) für Normalwanne:**

Multiplex K 7804 xx (bitte Oberfläche einsetzen)

Multiplex Trio K 7807 xx (bitte Oberfläche einsetzen)

## Hydro Eck-Badewanne Cliff 149 Plus mit Whirlpool-System



### Eck-Badewanne Cliff 149 Plus mit Whirlpool-System Hydro in chrom

komplett, mit Ab- und Überlaufgarnitur Multiplex

Modell-Nr.: K 6101 01

komplett, mit Ab- und Überlaufgarnitur Multiplex Trio

Modell-Nr.: K 6102 01

### Acryl-Schürze als Frontverkleidung für Whirlpool-System

Modell-Nr.: K 6157 01

### Revisionsrahmen mit Belüftungsgitter (409 x 509mm)

Modell-Nr.: K 7627 AA

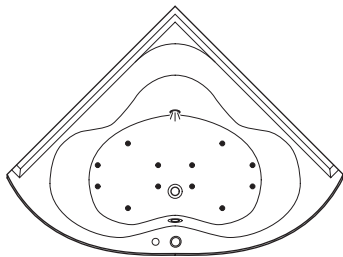
Eck-Badewanne Cliff 149 Plus mit Whirlpool-System Hydro bestehend aus:

- 6 Massagedüsen in der Wannenwandung, einzeln verstellbar in Strahlrichtung und Intensität
- Bedienungstastatur auf dem Wannenrand
- manueller Luftregler auf dem Wannenrand
- elektronische Steuerung mit Wasserstand-Niveaufühler
- Whirlpoolpumpe mit 800 Watt, mit konstanter Drehzahl
- werkseitig montierte Ab- und Überlaufgarnitur, optional mit integriertem Wanneneinlauf
- einbaufertig vormontiert in ein höhenverstellbares Spezial-Tragegestell, die Montage der optional lieferbaren Acryl-Schürze erfolgt an dieses Tragegestell
- TÜV-Zertifizierung für GS (geprüfte Sicherheit) und Technische Dokumentation von Montage und Bedienungsanleitung; 3 Jahre Garantie

*Ideal  
Standard*

Ideal Standard GmbH - Euskirchener Straße 80 - 53121 Bonn - Tel.: 0228 / 521-0 - Fax: 0228 / 521-241 - idealstandard.de@aseur.com - www.idealstandard.de

## Air Eck-Badewanne Cliff 149 Plus mit Whirlpool-System



### Eck-Badewanne Cliff 149 Plus mit Whirlpool-System Air in chrom

komplett, mit Ab- und Überlaufgarnitur Multiplex

Modell-Nr.: K 6103 01

komplett, mit Ab- und Überlaufgarnitur Multiplex Trio

Modell-Nr.: K 6104 01

### Acryl-Schürze als Frontverkleidung für Whirlpool-System

Modell-Nr.: K 6157 01

### Revisionsrahmen mit Belüftungsgitter (409 x 509mm)

Modell-Nr.: K 7627 AA

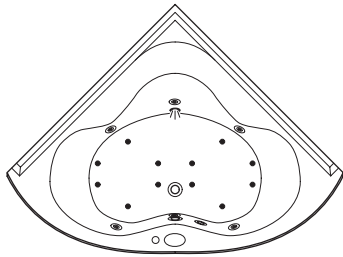
Eck-Badewanne Cliff 149 Plus mit Whirlpool-System Air bestehend aus:

- 12 Luftdüsen im Wannenboden
- Bedienungstastatur auf dem Wannenrand
- elektronische Steuerung mit Drehzahlregulierung und Trockenblasautomatik
- Super-Silent Luftgebläse mit 800 Watt, mit regelbarer Drehzahl
- werkseitig montierte Ab- und Überlaufgarnitur, optional mit integriertem Wanneneinlauf
- einbaufertig vormontiert in ein höhenverstellbares Spezial-Tragegestell, die Montage der optional lieferbaren Acryl-Schürze erfolgt an dieses Tragegestell
- TÜV-Zertifizierung für GS (geprüfte Sicherheit) und Technische Dokumentation von Montage und Bedienungsanleitung; 3 Jahre Garantie

*Ideal  
Standard*

Ideal Standard GmbH - Euskirchener Straße 80 - 53121 Bonn - Tel.: 0228 / 521-0 - Fax: 0228 / 521-241 - idealstandard.de@aseur.com - www.idealstandard.de

## Combi Eck-Badewanne Cliff 149 Plus mit Whirlpool-System



### Eck-Badewanne Cliff 149 Plus mit Whirlpool-System Combi in chrom

komplett, mit Ab- und Überlaufgarnitur Multiplex

Modell-Nr.: K 6105 01 (ohne Unterwasserscheinwerfer)  
K 6107 01 (mit Unterwasserscheinwerfer)

komplett, mit Ab- und Überlaufgarnitur Multiplex Trio

Modell-Nr.: K 6106 01 (ohne Unterwasserscheinwerfer)  
K 6108 01 (mit Unterwasserscheinwerfer)

### Acryl-Schürze als Frontverkleidung für Whirlpool-System

Modell-Nr.: K 6157 01

### Revisionsrahmen mit Belüftungsgitter (409 x 509mm)

Modell-Nr.: K 7627 AA

**Eck-Badewanne Cliff 149 Plus mit Whirlpool-System Combi** bestehend aus:

- 6 Massagedüsen in der Wannenwandung, verstellbar in Strahlrichtung und Intensität
- 12 Luftdüsen im Wannenboden
- Bedienungstastatur auf dem Wannenrand
- elektronische Steuerung mit Wasserstand-Niveaufühler
- Drehzahlregulierung und Trockenblasautomatik für das Luftgebläse
- elektronische Regelung der Luftzumischung bei den Massagedüsen mit Intervallfunktion
- Whirlpoolpumpe mit 800 Watt, mit konstanter Drehzahl
- integriertes Desinfektionssystem
- optional mit Unterwasserscheinwerfer
- Super-Silent Luftgebläse mit 800 Watt, mit regelbarer Drehzahl
- werkseitig montierte Ab- und Überlaufgarnitur, optional mit integriertem Wanneneinlauf
- einbaufertig vormontiert in ein höhenverstellbares Spezial-Tragegestell, die Montage der optional lieferbaren Acryl-Schürze erfolgt an dieses Tragegestell
- TÜV-Zertifizierung für GS (geprüfte Sicherheit) und Technische Dokumentation von Montage und Bedienungsanleitung; 3 Jahre Garantie

*Ideal  
Standard*